

**Vous voulez construire ou rénover?
Avez-vous pensé à protéger votre
maison contre les dangers naturels?**




**Le nombre des phénomènes météo violents a augmenté;
inondations, grêle, tempêtes et autres dangers naturels
provoquent toujours plus de dommages en Suisse.**

- ➔ **Vous pouvez vous éviter bien des ennuis et des dégâts en prenant en compte les impacts possibles des dangers naturels lors de la planification, de la construction et de la rénovation.**
- ➔ **Protégez votre maison contre les dangers naturels pour qu'elle vous protège bien à son tour. Et préservez ainsi la valeur de votre bien à long terme.**

Autres informations

**Une construction
sûre, pas à pas**



➔ **Check-list à télécharger**

www.protection-dangers-naturels.ch

Vous trouverez également sur www.protection-dangers-naturels.ch tous les liens importants pour une construction sûre en terme de protection contre les dangers naturels.

- ➔ Cartes cantonales des dangers naturels pour les inondations, les glissements de terrain, les chutes de pierres, les avalanches
- ➔ Carte interactive du radon en Suisse
- ➔ Recommandations sur la planification et la mise en œuvre de mesures de protection des bâtiments
- ➔ Liste des produits de construction résistants à la grêle
- ➔ Conseils de protection des toits et des façades contre la tempête
- ➔ Alertes de la Confédération aux dangers naturels et informations de fond sur les dangers naturels

Construction sûre – valeur en hausse

**Protection contre
les dangers naturels**



**Nouvelles constructions
et transformations**

**Comment
procéder en
tant que
maître
d'ouvrage**

**ETABLISSEMENTS
CANTONAUX D'ASSURANCE**

ASA | SVV

Schweizerischer Versicherungsverband
Association Suisse d'Assurances
Associazione Svizzera d'Assicurazioni

sia
schweizerischer Ingenieur- und Architektenverein
société suisse des ingénieurs et des architectes
società svizzera degli ingegneri e degli architetti
swiss society of engineers and architects

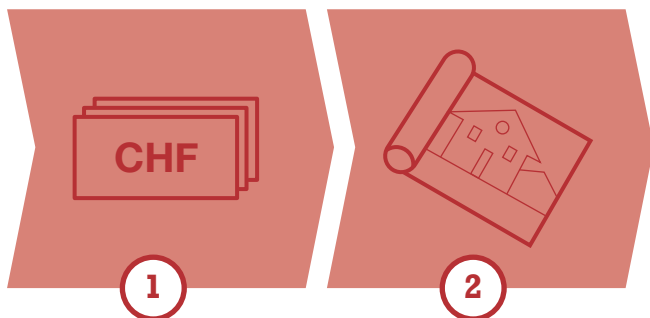
**SWISS
ENGINEERING**
STV WTS ATS

Banque Cantonale

HEV Schweiz

Une bonne protection ...

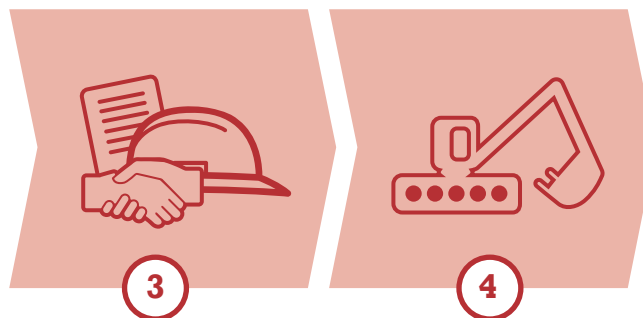
... commence lors de la planification



- 1** Informez-vous, de préférence avant l'achat d'un terrain ou d'un objet, si un danger naturel menace la parcelle.
- 2** Demandez à votre architecte de vous expliquer quels sont les dangers avec lesquels vous devez compter: que peut-il se passer?

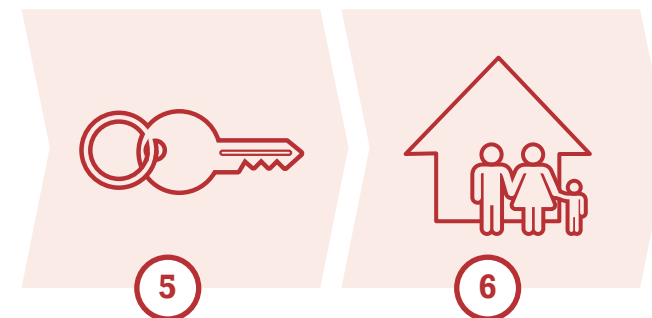
Demandez à votre architecte de vous présenter les mesures de protection possibles. Il est important que tous les types de dangers soient pris en compte.

... nécessite une exécution soignée



- 3** Assurez-vous (par le biais de votre architecte) que les mesures de protection désirées et les exigences qui en découlent soient convenues par écrit avec les artisans et fournisseurs.
- 4** Et veillez à ce que ces mesures soient mises en œuvre selon ce qui a été convenu.

... nécessite un bon entretien



- 5** Au terme de la construction, demandez à votre architecte de vous confirmer que votre maison remplit totalement les exigences définies en terme de protection.
- 6** Exigez un plan d'entretien indiquant ce que vous devez faire pour maintenir le niveau de protection à long terme.

La **check-list pour les maîtres d'ouvrage et planificateurs** sert de guide pratique pour évaluer le danger, planifier et mettre en œuvre des mesures concrètes. La check-list et les principales informations pratiques et générales sur les dangers naturels et les mesures à prendre pour protéger les bâtiments se trouvent sur **www.protection-dangers-naturels.ch**.



Les dangers naturels les plus fréquents en Suisse sont les tempêtes, la grêle et les inondations. S'ajoutent à cela la pression de la neige, les mouvements de masses (glissements de terrain, avalanches, chutes de pierres, etc.) et les tremblements de terre.