

# Rapport de la Commission de Gestion et de Vérification des Comptes à l'attention du Conseil de Ville sur les comptes du FRED pour l'exercice 2014

---

Madame la Présidente,  
Mesdames, Messieurs,

La Commission de Gestion et de Vérification des Comptes a pris connaissance :

- des comptes annuels 2014 et du bilan au 31.12.2014 du FRED
- du rapport de l'organe de contrôle PricewaterhouseCoopers SA, daté du 20 mai 2015
- du bilan actuariel au 31.12.2014, daté du 11 mai 2015
- le rapport complémentaire de PWC sur le changement PP en PC du 29 mai 2015

Notre analyse des comptes et les explications de l'expert agréé et du gérant nous amènent à vous faire part des commentaires et conclusions suivants.

## La gestion du FRED

L'année 2014 a été marquée par deux faits saillants: une performance très élevée de la bourse et la fin du régime de la primauté des prestations. La bourse, mais aussi la réévaluation du parc immobilier, ont eu un impacte important sur les comptes 2014 alors que le changement de primauté affectera profondément la structure des comptes dès 2015.

L'actuaire a établi le bilan du FRED au 31 décembre 2014 en primauté des prestations pour clore ce régime et il a calculé le bilan au 1.1.2015 selon le mode de calcul de la primauté des cotisations qui sera la base pour les années à venir.

Les liquidités générées par les placements sont en légère progression par rapport à celles de 2013.

Au 31.12.2014, les engagements du FRED sont (en millions de CHF) :

- Envers les actifs	35.915
- Envers les rentiers:	37.064
- Provisions techniques	1.384
- Total engagements	74.383
- Total des actifs	76.824

Salaires cotisants 2014, total (en millions de CHF) 19.0

La fortune de prévoyance du FRED fin 2014 se monte à **76.824** millions.

## Modifications du règlement.

Le règlement du FRED a été modifié au 1.1.2014. Les cotisations ordinaires ayant été diminuées sur décision du Conseil de ville du 26.11.2012, décision entérinée dans les Statuts adoptés le 24.06.2013, les tables des annexes ont été adaptées au mode de calcul mis en place pour le rachat des rentes (en cas d'augmentation des salaires notamment). La garantie, de la part des employeurs, des prestations LPP minimales est retirée (art.9 : l'alinéa1 du règlement 2008 a été supprimé). Notons aussi que conformément à la pratique générale, l'examen médical requis pour l'admission au FRED a été supprimé.

## Base technique et événements affectant le bilan actuariel

Les mesures mentionnées ci-dessus ont été appliquées rétroactivement dès 2013, il n'y a pas eu au 1.1.2014 de changement qui affecte les comptes. L'analyse actuarielle qui porte sur la stabilité du modèle de calcul et des paramètres utilisés (par exemple l'espérance de vie) laisse conclure que la caisse est en bonne santé financière.

## Assainissement

Le tableau de l'annexe 3 donne un aperçu des mesures d'assainissements depuis 2006. Les mesures d'assainissement prises en 2014 diminuent les engagements du FRED envers les assurés actifs de 1.563 millions (Annexe 3 : réduction intérêts sur PLP). Le degré de couverture ayant dépassé 100 %, cette série de mesures est close. Depuis 2006 l'apport des mesures d'assainissement a fournis le tiers de l'accroissement de la fortune de prévoyance.



### Placements et Rendement

Les immeubles ont été réévalués, il en résulte et une plus-value de 2.3 millions, le rendement net des locations se maintient à 0.92 million.

Le rendement global des placements, 8.07 %, est exceptionnel et supérieur à la moyenne des caisses de pensions dont Swisscanto connaît les performances 2014 (rendement moyen des avoirs: 7,31%).

### Taux de couverture

Le bon rendement des placements élève le degré de couverture au-dessus de la barre des 100% soit 102.5 %. A noter que le degré de couverture dès le 1.1.2015 est légèrement inférieur, 101.6%, conséquence de l'abaissement du taux technique pour les rentes en cours qui a été abaissé de 3 à 2.75%

Le taux de couverture étant supérieur à 100% une réserve de fluctuation a été constituée.

### Liquidités

Les cotisations, 3.85 millions, sont supérieures aux rentes, 3.39 millions, et les autres apports engendrent un bilan des flux de liquidités (+ 4.62 millions) extrêmement favorable. Comme depuis de nombreuses années, il permet de faire face aux rentes et prestations de sortie sans entamer le capital.

### Passage de la primauté des prestations à la primauté des cotisations

La CGVC a demandé au Comité du FRED de mandater l'organe de révision du FRED, PricewaterhouseCoopers SA (PWC), pour procéder à un contrôle complémentaire, justifié par le passage, dès 2015, à la primauté des cotisations. Nous avons proposé que PWC procède à une vérification détaillée des comptes personnels d'un échantillon d'assurés comprenant les membres assurés qui ont directement ou indirectement été impliqués dans la révision des statuts du FRED ou dans sa gestion. Ce pointage n'est pas prévu dans le rapport ordinaire de PWC mais, selon la CGVC, cette démarche est justifiée par l'impact de cette transition sur les avoirs de chacun des assurés actifs du FRED. Le Comité a accédé à notre demande. Le rapport de PWC constate que tous les assurés ont été traités de manière identique. Swisscanto a choisi, pour son calcul, d'appliquer l'art.16 LFLP, une décision entérinée par le Comité, qui entraîne pour 22 assurés de légères pertes, au total 14'048 sur leurs avoirs vieillesse, comparées à un calcul fondé sur les articles 17 et 18 FPLP pratiqué par PWC. Le comité du FRED est d'avis que ces différences seront sans effets en cas de sortie des assurés.

Ce contrôle exceptionnel assure une transition transparente dans le nouveau régime de primauté.

En conclusion, la CGVC invite le Conseil de Ville à approuver les comptes qui lui sont soumis et qui se caractérisent notamment par :

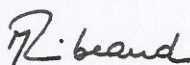
1. Un bilan au 31 décembre 2014 qui comporte une réserve de fluctuation de 1.9 millions.
2. Une augmentation du taux de couverture qui passe de 94.2 à 102.5 %.
3. Un rendement des placements de 8.1 %, ce qui est supérieur à la moyenne de référence.

Nous remercions les membres du Comité du FRED et Monsieur Jean Froidevaux de leur engagement dans la gestion du FRED. Nous remercions aussi M. Portmann, actuaire chez Swisscanto Prévoyance SA, qui a présenté à la CGVC l'analyse actuarielle du FRED et qui a donné son appréciation de la situation de la caisse.

Delémont, le 17 juillet 2014

### Commission de gestion et de vérification des comptes

Le Président



M. Ribeaud

Le Vice-président

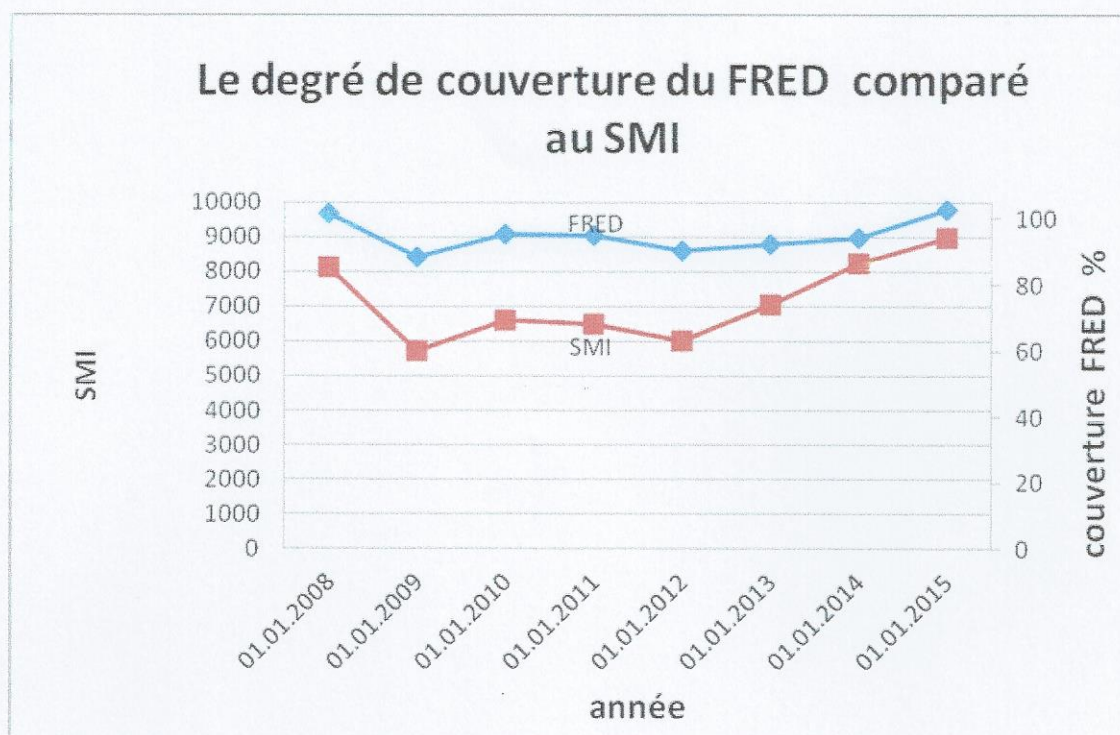


P.-A. Fleury

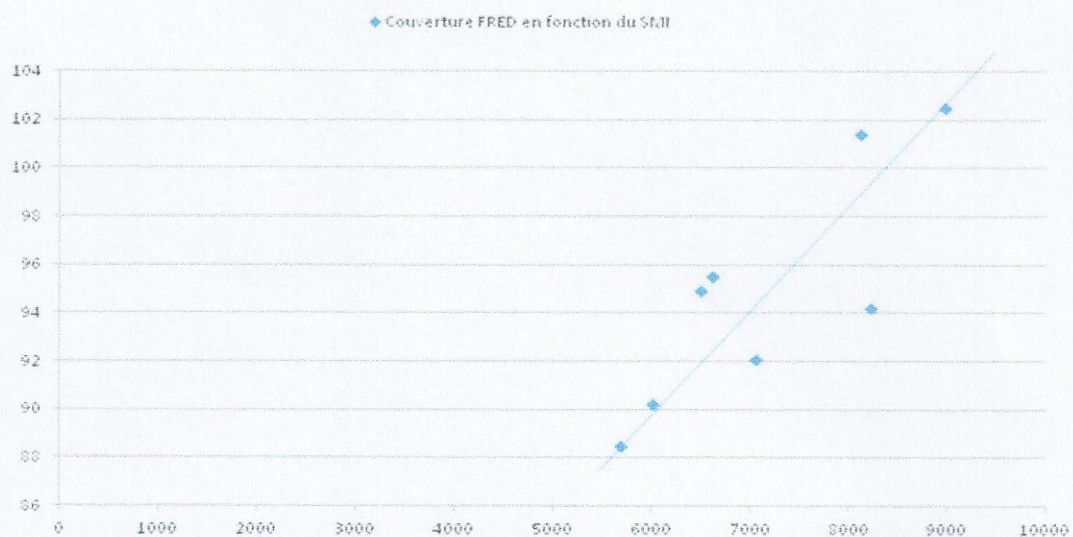


## Annexe 1

Le degré de couverture du FRED (en bleu, échelle de droite) est corrélé au SMI (en rouge, échelle de gauche).



### Degré de couverture du FRED en fonction du SMI



Le 30.12.2014 le SMI ayant atteint le niveau 8983, le degré de couverture du FRED est supérieur à 100%. Le degré de couverture dépend du SMI mais d'autres facteurs tels que changements de taux d'intérêts et mesures d'assainissement influencent ce paramètre.



## Annexe 2 Bilan des liquidités

Flux de liquidités	2010	2011	2012	2013	2014
Cotisations et apports de libre passage	4.326	3.698	4.049	3.698	6.4601
Placements (approx. +/- 50'000)	1.400	1.881	1.907	1.943	2.1368
Rentes et aux diverses prestations de sortie*	- 3.427	- 4.084	- 3.023	-4.084	-3.9754
Bilan des flux	2.299	1.114	2.933	1.557	4.6215

\* en 2013 les prestations de libre passage et les versements anticipés ont été très importants. Ce tableau indique que le flux des liquidités fluctue fortement autour d'une valeur positive de 2 millions.

Ce flux positif indique que pour remplir ses obligations, rentes et prestations de sortie, le FRED ne doit pas ponctionner son capital.

Les placements : les 63.673 millions placés ont générés 1.94 millions en liquide, soit un rendement de 2.84 %. Le rendement des actions (dividendes), 0.501 millions pour 17.988 de capital, est de 2.78%.

Liquidités générées par les placements	2011	2012	2013	2014
Produit net des prêts hypothécaires 6.7.3.	53'811	94'573	19299	25'333
Produit net des immeubles 6.7.4.	976'159	912'778	924246	920'037
Produit net des placements auprès des employeurs 6.7.5.	165'041	48'167	66237	70'112
Produit d'intérêts des obligations	291'616	372'413	382161	45'1045
Dividendes et revenus des fonds de placements (actions)	335'259	389'623	501340	480'029
Revenus des fonds alternatifs et produits structurés	27'771	3'577	5817	15'131
Produit d'intérêts	52'106	82'180	36219	25'333
Revenus lettres de gage	7'269	7'575	7854	0
	1'881'261	1'907'309	1'943'173	1'987'020

## Annexe 3 Tableau récapitulatif des mesures d'assainissement 2006-2014

Mesures d'ASSAINISSEMENT	2006-2014	2006	2007	2008	2009	2010	2011	2012	2013	2014
cotisations assurés	0.709	0.148	0.076	0.076	0.079	0.081	0.082	0.083	0.084	0.093
cotisations employeurs	1.284	0.332	0.225	0.114	0.119	0.121	0.122	0.124	0.127	0.139
réduction intérêts sur PLP*	3.393	0	0	0	0.909	0.619	0.576	0.456	0.833	1.197
Versement découvert technique	0.189	0	0	0	0	0	0	0	0.189	0.134
Total	7.138	0.48	0.301	0.19	1.107	0.821	0.78	0.663	1.233	1.563
Contribution totale à l'assainissement										
- assurés	5.392	0.148	0.076	0.076	0.988	0.7	0.658	0.539	0.917	1.29
- employeurs	1.746	0.332	0.225	0.114	0.119	0.121	0.122	0.124	0.316	0.273
Part employés %	75.5	30.8	25.2	40	89.3	85.3	84.4	81.3	74.4	82.5

\* prestations de libre passage