



Réception de la 12'000ème habitante

Mardi 10 septembre 2013

Delémont :

**le cap des 12'000 habitants
franchi le 3 septembre 2013 à
15h35 !**

1. INTRODUCTION

Mardi 3 septembre 2013 à 15h35, Delémont franchissait la barre des 12'000 habitants. Bien qu'à la fin des années septante, la statistique de la capitale annonçait déjà un chiffre de la même valeur, il faut savoir qu'en réalité, le cap des 12'000 habitants n'a jamais été atteint à Delémont. En effet, suite au passage de la tenue manuelle du registre des habitants au passage au registre informatisé, il fut malheureusement constaté à l'époque, que Delémont comptait en réalité 300 habitants de moins qu'annoncé. Le recensement fédéral qui se tenait la même année devait également confirmer cet état de fait. (voir détail au point 3)

Aussi et en 2013, le passage du cap des 12'000 habitants a une saveur encore plus particulière puisque historique.

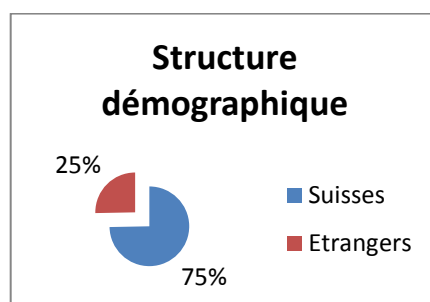
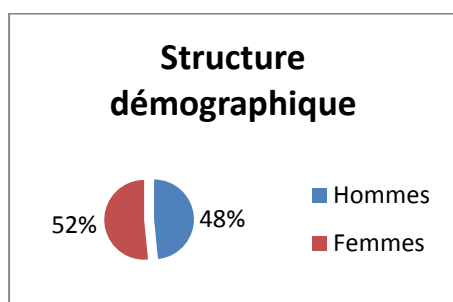
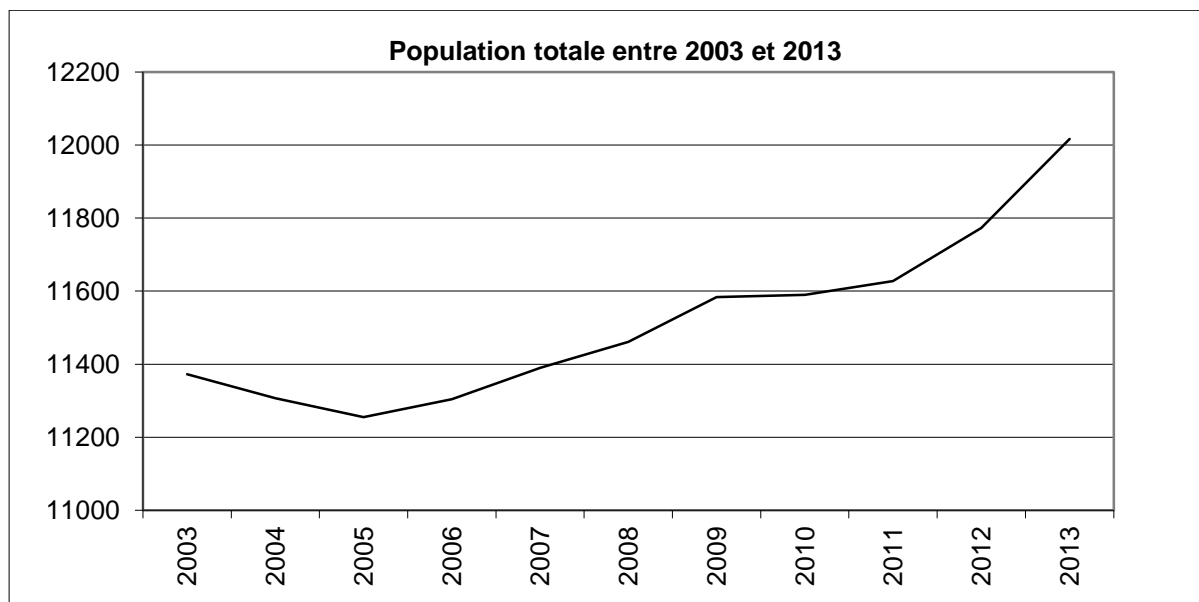
Il y a quelques jours, Constance Jatton, 20 ans, étudiante, se présentait au Contrôle des habitants pour s'y inscrire en compagnie de ses parents. A cet instant, elle devenait sans le savoir la 12'000^{ème} citoyenne de la Ville de Delémont. Aujourd'hui, les Autorités communales ont le plaisir de lui remettre un cadeau pour marquer cet évènement et féliciter sa maman, 11'999^{ème} citoyenne à l'occasion de son anniversaire fêté ce mardi 10 septembre. Ce jour même, nous pouvons vous annoncer que le nombre exact des habitants est de 12'017.

Conseil communal de Delémont

Pierre Kohler, Maire Edith Cuttat Gyger, Chancelière

Delémont, le 10 septembre 2013

2. GRAPHIQUES



3. Historique de la population

ANNEES	HABITANTS	Féd. ¹	ANNEES	HABITANTS	Féd.	ANNEES	HABITANTS	Féd.
1850	1650		1952	7921		1991	11894	
1860	2087		1953	7748		1992	11821	
1870	2321		1954	8191		1993	11837	
1880	2973		1955	8351		1994	11862	
1890	3570		1956	8549		1995	11824	
1900	5053		1957	8820		1996	11629	
1910	6215		1958	8918		1997	11583	
1920	6524		1959	8995		1998	11471	
1921	6617		1960	9272	X	1999	11385	
1922	6600		1961	9717		2000	11308	X
1923	6687		1962	10313		2001	11454	
1924	6549		1963	10679		2002	11407	
1925	6459		1964	10660		2003	11372	
1926	6313		1965	10731		2004	11307	
1927	6466		1966	11176		2005	11266	
1928	6294		1967	11471		2006	11304	
1929	6312		1968	11757		2007	11390	
1930	6372		1969	11849		2008	11460	
1931	6305		1970	11770	X	2009	11584	
1932	6290		1971	11761		2010	11590	X
1933	6311		1972	11813		2011	11628	
1934	6293		1973	11784		2012	11773	
1935	6316		1974	11892		03.09.2013	12000	
1936	6324		1975	12067		2014		
1937	6469		1976	12106		2015		
1938	6444		1977	12329		2016		
1939	6570		1978	12303		2017		
1940	6691		1979	12307		2018		
1941	6606	X	1980	11981	X	2019		
1942	6765		1981	11917		2020		X
1943	6895		1982	11823		2021		
1944	7006		1983	11753		2022		
1945	6992		1984	11758		2023		
1946	7002		1985	11913		2024		
1947	7310		1986	11876		2025		
1948	7596		1987	11674		2026		
1949	7063		1988	11518		2027		
1950	7504	X	1989	11637		2028		
1951	7604		1990	11879	X	2029		

X = Recensement fédéral